DanskeHavecentre

Board 7 members

Manager

Partners

- The Confideration of Danish Enterprise
- The Retailing Industry
- Commity of Education for Horticulture
- Ministry of Enviroment and Food of Denmark
- The Seed & Plant Division
- Invasive Species
- International Garden Center Association
- Rose Trial

Intern communication

- Newsletters
  - Tid til haven x 20
  - Mailchimp news x 25
  - Danske Havecentre x 6
  - Members news
- Workshops
- Temadage

Florainfo

- Database
- App
- Barcodes

Extern communication

- Advertising
  - Press releases
  - Press meeting January
- Havens Dag
  - Facebook
  - POS
- Haveglæder
  - Haveglæder - magazine
  - Haveglæder app
  - Haveglæder – www
  - Facebook
- Æblets Dag
  - Facebook
  - POS
- Have børn
  - www
  - Schools and Kindergardens

DanskeHavecentre

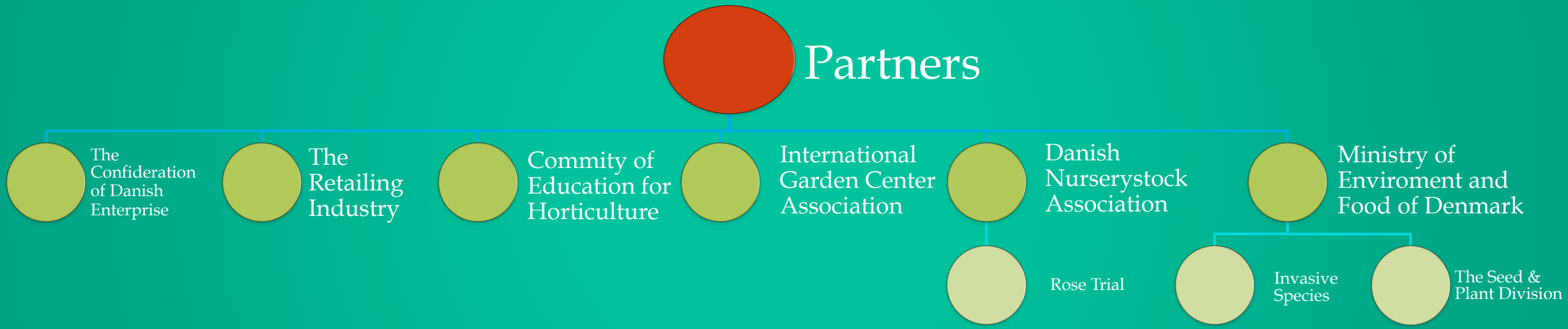

DanskeHavecentre

Intern communication

Newsletters

Workshops

Temadage



Tid til haven x 20

eHave

Mailchimp news x 25



Danske Havecentre x 6



Members news

Tid til haven

Tid til haven

Havetips uge 35

Af: Marianne Bachmann Andersen

En ny krukkesæson

På trods af, at dagene kortes og nætterne er blevet kølige, kan vi glæde os over en særdeles gunstig varmeperiode. De tørkeramte haver har sågar fået tildelt en passende mængde vand, så det er igen blevet muligt at dyrke planter med stor succes. I takt med at æbler og pærer modnes på træerne, blomstrer sensommerstauderne om kap med roserne. Prydgræsserne viser sig fra deres bedste side med deres flotte aks, og er du så heldig at have en pampasgræs, så nyd de silkebløde buttede aks den næste månedstid. Sommerblomsterne er ved at være lidt trætte at se på, så hvis du ikke allerede har udskiftet dem, så er det oplagt at få inspiration i dit lokale havecenter, der har rigtig meget at byde på netop nu.

Fem flotte sensommerplanter til dine krukker

Alunrod

20 – 40 cm høje bladplanter i fantastiske farver, der passer særdeles godt til efteråret. Alunrod er hårdføre planter, der sagtens kan plantes i haven efter deres tid i krukken. Sorter, der har lyse blade skal placeres i halvskygge eller skygge, men klarer sig fint i fuld sol om efteråret.

Lyng

Efterårslyng er en skattet plante som har en utrolig lang blomstringstid og altid præsterer flot i krukker. Plant dem enkeltvis eller mix en krukke med forskellige farver. I dit havecenter kan du altid finde et stort udvalg af flotte, sunde og robuste lyng til haven og krukkerne.

Purpursolhat

Tid til haven

Havetips uge 39

Af: Marianne Bachmann Andersen

Regndans tak!

Med udsigt til en september med omkring 2 grader over normalen og særdeles lidt nedbør, så skriger haverne på vand. Det ses sågar på det ukrudt, der alligevel har formået at spire frem – meget af det hænger ligefrem pga. tørkemangel. Især køkkenhaven ser lidt betuttet ud. Mange af planterne får meldug på bladene og jorden omkring rodfrugterne slår revner. Den høje temperatur giver bl.a. sommersquash gode betingelser for at danne nye frugter, og har du stadig bønneplanterne stående, så er de begyndt at blomstre for at sætte et nyt hold!

Majskolberne modner fint med sprøde, søde kerner – lækre at grille eller koge i letsaltet vand i 3 – 5 min. Husk at bede børnene om hjælp, når de smukke mørkegule kolber skal pakkes ud. Bladbeder er også en aktuel grøntsag, som både er særdeles dekorativ, og som smager dejligt, når de dampes eller gratineres. I drivhuset er det ikke noget problem at få modnet de sidste tomater og chiliplanternes mange frugter modner også fint i den lune eftersommer.

Havens bede mangler vand. Især hvor jorden er sandblandet og hvor planterne står i spagnum – rododendronbedet og blåbærbuskene. Har du derfor opsamlet regnvand eller har du en siveslange, så brug den endelig på at få vandet her. Vandingshjælpen er også nødvendig til alle de nye planter i dit staudebed, de nye frugtbuske og frugttræer, der endnu ikke helt har fået etableret roden og derfor kræver vand.

p.s. Regndansen finder man hos Hopierne, der er en del af puebloindianerne i det sydvestlige Nordamerika. For at deltage i regndansen kræver det et rent hjerte, så det er kun dansere af højt etisk format, der kan tvinge skyerne frem.

Tid til haven

Havetips uge 41

Af: Marianne Bachmann Andersen

Pause midt i efteråret

Egentlig blev efterårsferien indført, så børnene kunne blive hjemme i en uge og hjælpe med til at få alle kartoflerne op af jorden og dermed sikre hele vinterens forråd af vigtig føde. I dag bruger mange familier uge 42 til at få en lille pause fra skoledagen og arbejdslivet. Denne pause kan med fordel bruges til at gå i køkkenhaven og få gravet de kartofler op, som vi fik sat til forspiring i marts måned og lagt i jorden en måned senere. Måske blev de forspirede knolde lagt i en stor spand – så skal de også høstes nu.

Hold høstfest og tilbered kartoflerne sammen med børnene. Tænd et bål og lav bagte kartofler, eller kog dem let og grill dem færdige over bålet. Du kan også lave en dejlig varm kartoffelsuppe, hvor både kartofler, gulerødder og andre rodfrugter snittes og koges over bålet. Klip også nogle krydderurter i suppen og smag løbende til, så den kommer til at smage rigtig godt.

Brug også de ekstra fridage til at få lavet most af æblerne, samle valnødder og lægge dem til tørre, og gå i havecentret for at få købt de planter, som i ønsker jer allermest. Efteråret er nemlig helt oplagt til at plante i, og nu da jorden er vandet godt igennem, kan det ikke gå galt.

Nyd naturen med en tur i skoven, hvor der lige nu er lavet om på farveskalaen, og mange af de flotte blade er faldet af træerne sammen med frøkapsler fra bog og agern. Brug naturens smukke forfald i det kreative hjørne, hvor der nemt kan kreeres hjemmelavede julekort, minibyer med kastanjefolk og dyr, kranse til fordøren og meget, meget mere.

p.s. hørt i en "børne" køkkenhave i august måned, "Nu har jeg spist kartoflerne i min spand med min familie – kan jeg lægge en ny, så vi kan få friske kartofler til jul?"

Mail Chimp News

c2&id=5d28dc0d9f&e=[UNIQID]

DanskeHavecentre

Ny kampagne - Æblets Dag

Alle havecentre, der er medlem af Danske Havecenter, får nu mulighed for at lave deres egen kampagne omkring æbler. Bestyrelsen har vedtaget at gennemføre Æblets Dag d. 9. oktober, hvor det enkelte havecenter kan byde kunderne velkommen med æblesmagning m.v.
I forbindelse med kampagnen er der udarbejdet en plakat i to størrelser samt to A4 løsblade med informationer, som kan udleveres til kunderne.
Alle medlemmer får desuden en pressemeddelelse, som de kan anvende til lokal markedsføring.

MailChimp

Printed Magazine

DanskeHavecentre

Oktober 2016

38 medaljevindende nyheder på Plantarium

Mere end 100 nyheder præsenteres årligt og i år har 38 modtaget medaljer for deres specielle talent. Tænk dem ind i markedsføringen de næste par år og vær foran med det nyeste nye. Side 12

SpogaGafa

De nyeste trends og produkter blev igen i år vist frem på messen i Køln. Urban uderummet, plantevægge, sukkulenter og kaktus er næste års hotteste trends. Side 16

En grøn oase i et megacenter

I Holbæk Planteskole har de styr på deres varer – ikke mindst pga. en god ledelse og dygtige medarbejdere. Side 6

Niels Bergen og Kathrine Junker

Members News

DH nyhedsmail nr. 03 2016: Haveglæder Sommer 2016 er ude hos jer | Invitation til trendseminar for plante-, blomster- og interiørfolk

Kære medlemmer

Så er Haveglæder Sommer 2016 – årets tredje havemagasin – sendt ud til jer

Sommer er havetid. Nu kan forårets anstrengelser endelig nydes i fulde drag, og feriedagene tilbringes med afslapning eller leg med børn og børnebørn. I dette nummer af Haveglæder kan du læse om John, der har dyrket sin kolonihave hele livet, og du kan få opskrifter på nye smoothies, der er kaloriefattige. Er du til grønne blomster, kan du se vores bud på flerårige planter til haven med netop denne blomsterfarve.

Indhold:

- Sommerens gøremål
- Drik din have
- Minivandbassiner
- Grønne trendy blomster
- Sommerferie i din have
- En lykkelig kolonist
- Klatrende sommerskønheder
- Basilikum med forskellig smag
- Få sunde roser
- Nyt til surbundsbedet

Brug endelig bladet i jeres online-markedsføring ved at henvise til det fra hjemmesiden, facebook og Instagram.

En bladre-udgave af Haveglæder ligger her: http://viewer.webproof.com/pageflip/334/181501/index.html

Som et link til jeres hjemmeside kan I fx bruge dette, der vil åbne pdf'en i et nyt vindue: Læs Haveglæder Sommer 2016 online her

I kan også downloade bladet i "almindeligt pdf-format". Det gør I ved at klikke på pilen i menulinjen forneden:

Vedhæftet denne mail finder I forsiden af Haveglæder i både jpg og i pdf.

Invitation: Trendseminar for plante-, blomster- og interiørfolk SS 17 + AW 17/18

pej gruppen og Anna Marie Hillebro Nielsen sætter fokus på de vigtigste farve- og plantetendenser til to sæsoner (forår/sommer 17 og efterår/ vinter 17/18), tidsånd, forbrug og detail samt aktuel brancheanalyse, interiørtrends, strategivalg og innovationsmuligheder. Det sker **1. september 2016 kl. 12-16** hos pej gruppen, Bitsovvej 2, 7400 Herning.

Trendseminaret er relevant for plante-, krukke- og emballageproducenter, blomstergrossister, havecentre, blomsterbutikker, boligindrettere, stylister og detailhandel med samme varekategorier.

Indlæg

- Tidsånd, forbrug og detail frem mod 2018 v. Louise Byg Kongsholm
- Status på branchen baseret på interview med branchefolk v. Anna Marie Hillebro Nielsen
- Hits på de sociale medier baseret på studie og interviews v. Anna Marie Hillebro Nielsen
- Konkrete sæsontrends til forår/ sommer 17 og efterår/vinter 17/18 v. Rikke Skytte
- Minikursus i trendforskning v. Louise Byg Kongsholm
- Strategiske valg og fravalg som fremtidsnavigation v. Poul Erik Jakobsen
- Konstruktive innovationskrav på vej til plantebranchen v. Poul Erik Jakobsen

En supereffektiv og kommerciel eftermiddag med fokus på viden og perspektiv samt helt konkrete anvisninger på farver for de kommende sæsoner. EXTRA: Trendark til sæsonen SS 17 og AW 17/18 med farver, billeder og planter udleveres.

DanskeHavecentre



Workshops

Kurser med Danske Havecentre 2016

Titel	Tidspunkt	Sted
Generationsskifte	2. marts 2016 Kl. 10.00 – 14.00	DLG/Danske Havecentre Hvidkærvej 27, Odense SV

Underviser:

Kåre S. M. Breinholt, Arbejdernes Landsbank

Humle Pugh, Advokat (L), Advodan

Jacob Pedersen, Statsautoriseret revisor, RSM Plus

Kursusindhold:

De tre undervisere vil hver især belyse de problemstillinger, som man skal være opmærksom på i forbindelse med generationsskifte.

Pris: 195,- ex. moms som inkluderer forplejning og undervisning.

Tilmelding til Per Boisen Andersen

E-mail: pb@danskehavecentre.dk

Kurser med Danske Havecentre 2016

Titel	Tidspunkt	Sted
Googles verden Optimér den online tilstedeværelse v. Green Click Media	3. februar 2016 Kl. 10.00 – 16.00	DLG/Danske Havecentre Hvidkærvej 27, Odense SV

Underviser: Michael Sørensen, strategisk kundemanager

Kursusindhold:

- Google og Green Click Media
- Få et kig ind i Googles Verden
- Hvordan forandrer Googles Algoritmer sig
- De sociale medier
- Hjemmesiden
- Relevant trafik ind til siden
- Analytics – data data og data
- Styrk salget på siden

Pris: 495,- ex. moms som inkluderer forplejning og undervisning.

Tilmelding til Per Boisen Andersen

E-mail: pb@danskehavecentre.dk

Temadage Svendborg

TEMAdagene 2016

20. - 21. januar 2016 på Hotel Svendborg

PROGRAM

Onsdag den 20. januar

Kl. 9.30 - 10.00: Registrering og morgenkaffe

Kl. 10.00 - 10.05: Velkomst

Kl. 10.05 - 11.40: **STOP MED AT SÆLGE PLANTER! START MED AT SKABE HISTORIER!**
Marcel Jansen, Strøm Creative Marketing

Kl. 11.40 - 12.00: Pause

Kl. 12.00 - 13.00: **TEMA**
HVOR LIGGER MULIGHEDERNE FOR BRANDING I DEN GRØNNE BRANCHE?
Introduktion til Branding ved chefkonsulent Heidi Printzen, Erhvervsakademi Aarhus

MILJØCERTIFICERING

HAVENS DAG

BETINGELSER OG MULIGHEDER FOR AFSÆTNING GENNEM DAGLIGVAREHANDLENS KUNDEKONTAKT

Kl. 13.00 - 14.00: Frokostbuffet med øl/vand og kaffe/the

Kl. 14.00 - 15.30: **TEMA**
HVOR LIGGER MULIGHEDERNE FOR BRANDING I DEN GRØNNE BRANCHE?

PANELDEBAT OM AFSÆTNINGSKANALER OG BRANDING
Indlæg fra: Champost®, Søren Goul
Prima FærdigHæk®, Lars Strarup - Møllegårdens Planteskole
Norðic®, Ove Møller - Birkholm Planteskole
Plantetorvet.dk, Bjarne Schou Andersen

Kl. 15.30 - 16.00: Sponsorernes produktpræsentation
Eftermiddagskaffe med kage

Kl. 16.00 - 17.15: **HVAD ER DER BLEVET AF NUMMERPIGERNE OG DAMERNE DER SÆLGER SLIK I TEATRET?**
Erwin Meier-Honegger

Kl. 18.45: Vi mødes i hotellets atriumgård

Torsdag den 21. januar

Kl. 8.00 - 9.00: Morgenbuffet

Kl. 9.00 - 10.30: **VIRKELIGHEDEN FOR DIT HAVECENTER**
Bettina Arndt, Erhvervsakademiet i Aarhus

Kl. 10.30 - 11.00: Pause

Kl. 11.00 - 13.00: **FULD FART FREM - VÆKST I DIN VIRKSOMHED**
Palle Kjær, konsulent, direktør og bestyrelsesmedlem

Kl. 13.00 - 14.00: Frokostbuffet med øl/vand og kaffe/the

Kl. 14.00 - 15.30: **DEN PROFESSIONELLE BUTIKSDRIFT**
Bettina Arndt, Erhvervsakademiet i Aarhus

Kl. 15.30 - 16.00: Opsamling og farvel
Eftermiddagskaffe med kage

En varm tak til vores sponsorer
Danske Havecentre takker følgende virksomheder for deres sponsorater i forbindelse med Temadagene 2016

Champost · DLF Seeds & Science · Prima Plant · fausol · Grafisk Produktion Odense · Akkerup Planteskole I/S · Pindstrup · Gasa Group · EG Brandsoft · Majland Stauder

DanskeHavecentre

Florainfo

Database

App

Barcodes

FLORA info®

Forside > ALLIUM AFLATUNENSE

< Tilbage til søgeresultat

Botanisk navn

ALLIUM AFLATUNENSE

Lokalt navn
Prydløg

Synonym
-

Plantegrupper
Blomsterløg

PRINT | DOWNLOAD BILLEDE

KØB BILLEDE TIL REKLAME

Egenskaber | Tekster

ALLIUM AFLATUNENSE

5709978020113

Prydløg

Bliver 50 - 100 cm høj og 20 - 40 cm bred
Blomstrer fra maj - maj
Små violette blomster
30 cm. mellem hver plante
Vokser i fuld sol
Fuldt hårdfør

100,00 kr

DanskeHavecentre

Extern communication

Advertising


Press releases


Press meeting January

Havens Dag

Facebook


POS

Haveglæder


Haveglæder – magazine

Haveglæder – app

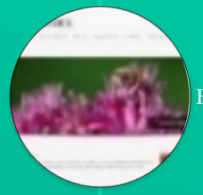
Haveglæder – www

Facebook


Æblets Dag

Facebook

POS

Havebørn

www

Schools and Kindergardens

Advertising

Lav din egen syrensaft

Syrenhegn af "vilde" syrener er én af forårets mest blomsterrige oplevelser. Naturen viser sin ynde og styrke på samme tid. Rykker du tættere på, vil du kunne se de mange nuancer af blomsternes farve, og ikke mindst kan du nyde duften af blomsterne. I haven planter vi ofte navngivne sorter af syrener. De vokser næsten uden at lave rodskud, så du undgår, at de breder sig; og du kan vælge mellem mange sorter med lilla, rosa og hvide blomster.

Syrenblomsternes dejlige duft kan du få stor glæde af, hvis du laver saft på blomsterne. Saften kan efterfølgende fortyndes med vand (ligesom hyldeblomstsaft, eller du kan bruge syreneliksiren til at piffe et glas hvidvin eller mousserende vin op. Pluk bare løs af blomsterne, for syrener danner deres blomster på sidste års tilvækst; så fordi du afprøver dine syrenbuske, vil det ikke have betydning for næste års blomstring.

Opskrift på syrensaft

Kog en lage af:
1 l vand
1 kg rørsukker
Skrællen og saften af 2 usprøjtede citroner

Lad lagen køle af til 40 °C.

Syrenblomsterne klippes fri af de kraftigste stilke og rystes, så der ikke er insekter i. Saml så mange, at det fylder ca. 2 l. Fyld blomsterne i store sylteglas og hæld sukkerlagen over. Luk låget, og lad blandingen stå ca. 24 timer. Nu skal alt indholdet i et klæde, og den klare opsamlede syrensaft kan hældes på rengjorte flasker, som opbevares i køleskabet.

Velkommen i de danske havecentre og planteskoler

Brancheorganisationen Danske Havecentre er stiftet i 1947 og repræsenterer mere end 100 af landets bedste havecentre og planteskoler fordelt over hele landet. Ét af brancheforeningens formål er at fremme interessen for haveglæden for hele familien.

Vi glæder os til at se dig

dh danske havecentre

Vidste du

- at du i de danske havecentre og planteskoler bliver rådgivet af uddannede gartnere?
- at størstedelen af planterne i havecentrene er produceret i Danmark?
- at du kan hente magasinet Haveglæder helt gratis i dit havecenter fire gange om året?
- at du på www.haveglæder.dk kan finde det nærmeste havecenter og få nyttige tips til aktuelle gøremål?
- at du kan følge Haveglæder på Facebook?
- at du på www.haveglæder.dk kan læse alle magasinerne Haveglæder elektronisk?
- at du kan downloade app'en Haveglæder til din telefon og tablet? App'en indeholder bl.a. leksikon, magasinet Haveglæder og adresser på det nærmeste havecenter.
- at det er de danske havecentre, der står bag kampagnen "Havens Dag"?

Pluk din have

Haveglæde er for mange lig med blomster. Blomster på træerne, buskene, roserne, stauderne og sommerblomsterne. Buketten, som den professionelle blomsterbinder har kreeret, er flot og kan nærmest smelte hjerter, når du forærer den til den, du holder af. Farver og former er nøje afstemt i de harmoniske buketter, som du kan inspireres af, inden du selv sætter haven i vasen. Giv også gerne sakser til børnene og slip dem løs i haven – børnenes buketter er ofte særdeles livlige og livsbekræftende. Og hvorfor ikke planlægge din have, så du kan plukke buketter til vasen hver eneste måned året rundt? Planterne behøver ikke stå rækkevis i skærehaven - de kan sagtens integreres og være en del af havens bede.

Plantevalg

Stauder er særdeles oplagte til buketter, og i dit havecenter er udvalget kæmpestort. Georginer er også et must – her findes et væld af sorter i alle tænkelige farver og former. Georginer tåler ikke frost, så du kan først plante dem i haven nu. Roserne er uundværlige; sørg for at have både storblomstrede sorter og buketroser – og glem ikke de historiske buskroser, der både sender dufte og romantik gennem luften. Buketten med syrener vækker optigt med overdådige blomsterklaser, fantastisk duft og kunstnerisk ynde. HUSK at fjerne alle blade fra grenene, som snittes eller bankes, så de lettere optager vand og holder buketten frisk længe.

Slip fantasien løs **kom haven i vasen**

Nem have

Når hverdagens travlhed og ønsket om at tilbringe mere tid sammen med familien skal gå op i en højere enhed, er haven måske netop det sted, hvor både børn og voksne kan finde glæden sammen. Fokus på samvær, natur, bæredygtighed og et bedre og sundere liv er stort, så hvorfor ikke benytte lejligheden til at finde de steder i haven, hvor pasningsniveauet er lavt og sige lige så nemme løsninger de steder, hvor det er mere arbejdskrævende? Græsplænen er for nogle nemmest at passe, mens det for andre er et stort arbejde at slå græsset en til to gange hver uge. Måske er din plæne blevet for stor?

Køkkenhaven kan være en udfordring – så er det svært at få succes her - skal du måske indrette nogle højbede i køkkenhaven, så det samlede pasningstunge areal mindskes og kommer op i en mere "ligevenlig" højde.

Drivhuset er et dejligt sted at dyrke planter i. Skal du ofte luge ukrudt, er det en fordel at lægge fliser i bunden. Dyrk planter i kapillærkasser eller brug krukker. Skal du lettes for de mange vandinger sommeren over, kan du installere et vandingssystem med timer, så passer det pludselig næsten sig selv.

Frugthaven har høj prioritet. Plant dine frugtbuske samme sted i haven, så er det hurtigt at passe dem. Solbær, ribs, stikkelsbær og blåbær skal nærmest ikke passes, mens hindbærbedet og brombærplanterne skal passes lidt mere. I takt med at buskene vokser sig store, mindskes ukrudtstrykket under dem – der er simpelthen ikke lys nok. Forny dine jordbær hvert tredje år, så er de både mere sunde og giver mere frugt. Frugttræer kan beskæres, når de bliver for store og tætte. En hyggelig opgave i vinterhalvåret.

Blomsterbedene med stauder, roser, prydbuske og sommerblomster skal plantes så tæt, at der ikke er mulighed for, at ukrudtet kan finde plads. Bunddækkende planter er geniale under buske og træer, hvor det er svært at få blomstrende planter til at vokse.

Plant planter **– det gør haven både frodig og nem!**

Leg i haven

Hujende råb og klapsalver i naboens have bringer smilet frem på alles læber. Familie og venner er samlet til en gang rundbold, kongespil, kroket eller fodbold. Haven er det oplagte sted til at udfordre og udleve barndommens glæder. Her kan man frit udfolde sig og fjolle lige så meget, man lyster, for rammerne er vide og der er virkelig højt til loftet!

Brætspil som Gæt og grimasser kan med fordel udøves på terrassen eller på et tæppe midt på plænen. Et spil skak i drivhuset på en solrig forårsdag, eller bare en omgang "krig" med spillekortene kan sagtens udøves i haven.

Blomsterleg for børn kan gøres på mange måder. Flet en krans med mælkebøtter eller bellis. Pluk en blomst til vasen, men find én, som ikke allerede er taget.

Teater, cirkus eller stand up kan man øve sig på en hel dag, inden familien og venner inviteres til premiere med snacks og et lille glas.

Bålstedet er oplagt til masser af hygge og madlavning. Kog en brændeældesuppe, kartoffelsuppe eller bag snobrød på hasselgrene, man selv har snittet til.

Vand i haven på en varm sommerdag er en lise for både børn og voksne. Fyld en stor balje med vand, stil havevanderen op og tag et brusebad, fyld vandpistolerne op og tag en frisk vandkamp.

Inspiration til haven

Mange overtager en andens have, når de skifter bolig. Andre bygger nyt på bar mark og skal begynde anlægge haven. Udgangspunktet er forskelligt, men i begge tilfælde har man brug for at finde ud af, hvordan haven bliver en del af hjemmet, så husstandens medlemmer får lyst til at tilbringe mange timer der.

Afstemme forventningerne

Først og fremmest er det vigtigt at få afstemt forventningerne til haverummet. Hvem vil helst spille bold i haven, plukke buketter, høste chili, observere fugle om vinteren eller måske solbade uden nysgerrige blikke fra naboen?

Hjælpen er at finde

I dit havecenter har gartnerne årelange erfaringer med at anbefale forskellige planter til de omgivelser og opgaver, der skal løses. Denne rådgivning er meget vigtig for at få indrettet haven med succes. Det meget store og brede sortiment af planter giver de fagligt uddannede gartnere mulighed for, at du får de bedste råd til din have. Ønsker du blot at forny et enkelt bed eller krukke i haven, har du ligeledes mulighed for at finde inspiration og få gode råd, når du handler i et af landets mange havecentre.

De bedste sommerblomster

De danske havecentre har hele tiden friske sommerblomster i god kvalitet. Du kan gå rundt og nyde de mange forskellige sommerblomster, som især de danske gartnerier har været med til at forsyne havecentrene med. I dit havecenter er du sikret, at planterne er passet af dygtige gartnere.

Spis din have - meget lidt kan give meget

God appetit

Byhaven, landbohaven, altankassen eller højbedet ved siden af cykelskuret er alle mulige områder, hvor du kan dyrke selv. En plastikpotte med tre kartofler giver kilovis af kartofler tre måneder senere. Krukken med krydderurter bidrager til hele sommerens forbrug. Ampelen med jordbær pynter kagen, og rækkerne med bærbuske sørger for hjemmelavet marmelade hele året rundt. Æbler, pærer, blommer og kirsebær bidrager også til festen med dejlige søde frugter, som enten kan spises direkte fra træerne eller bruges til at lave most af. Drivhusene er fyldt med gode tomatsorter, masser af skoleagurker, stærke chili og søde vindruer. Højbedet er sået til med gulerødder, majs, salater, bønner, sommersquash, spinat og radiser. En runde med kurven danner hurtigt basis for måltidets indhold, og i tillæg kan du pynte hele herligheden med spiselige blomster.

Press releases

Snaps fra haven

Når højtiden nærmer sig, skal der inviteres til gilde – sådan har det altid været. Sammen fejrer vi begivenheden og hygger os med mad og drikke. Som vært kan du selv sætte dit helt personlige præg på oplevelsen; og måske har du allerede været i gang med at sætte smag på brændevinen?

Få, men gode regler og tips, når du vil lave snaps fra haven

1. **Valg af alkohol**
   Kryddersnaps kan laves på de fleste typer alkohol. Hvis du ønsker at fremme de smagsgivende ingredienser, skal du vælge en smagsneutral alkohol, som eks. vodka. Alkoholprocenten bør være på max. 40 % - så der ikke udtrækkes bitterstoffer, og det kun er de milde og søde aromaer der efterlades.
2. **Glas og flasker**
   Brug altid helt rengjorte glas og flasker, der kan lukkes hermetisk.
3. **Trækketider**
   Først laver man et udtræk af det plantemateriale, som skal give kryddersnapsen smag. Fyld et sylteglas eller flaske ca. halvt op med det, der skal trækkes på, og hæld så helt op med alkohol.
   Udtræk af BLOMSTER tager kun nogle få dage.
   Udtræk af BLADE tager en enkelt eller et par uger.
   Udtræk af BLØDE BÆR varer flere måneder.
   Udtræk af HÅRDE BÆR og NØDDER varer op til et år.
4. **Fortynding**
   Udtrækket skal filtreres, når trækketiden har varet længe nok. Nu skal væsken smages til og eventuelt fortyndes, hvis smagen er for kraftig. En portion udtræk kan derfor sagtens give flere flasker færdig kryddersnaps.
5. **Indsamling**
   Krydderurter skal samles i tørvejr og gerne op ad dagen, hvor duggen ikke længere fugter bladene.
   Frugter og frø skal først høstes, når de er helt modne. Kun valnød skal høstes umoden, inden skallen bliver hård.
   Pluk først røn, slåen og kræge, når den første nattefrost er indtruffen. Plukker du før, skal de en tur i fryseren, så garvesyren neutraliseres.
   Vil du prøve kræfter med eks. sødskærms rod, skal den graves op om efteråret eller forår, inden den blomstrer.
   Du kan sagtens tørre krydderurterne, inden du skal lave kryddersnapsen. Det giver blot en anden smag.

En rigtig julesnaps

På 3-4 uger kan du lave alletiders gransnaps til julebordet.

Klip 2 – 3 10 cm lange skud af en rødgran

Press meeting

Fagmessen for Havecentre 2009

Danske Havecentre afholder igen i 2009 Fagmessen for Havecentre i Odense Congress Center – i dagene 7.– 8. januar. Der er som sædvanlig lagt op til to inspirerende dage med masser af spændende produkter og nyheder til den ventende havesæson.

Den 7. januar 2009 kl. 12.00 holder vi et uformelt pressemøde i lokale 22 med oplæg af

Anna Marie Nielsen fra Floradania Marketing

Plantetrends 2009 –'Hvad byder fremtiden på, når vi kigger på interiør og planter'

Per Boisen Andersen fra Danske Havecentre

Internationale havetrends og udviklingen inden for havecentre

Derefter er der en let frokost – ca. kl. 13.00

Der er som sædvanlig presserum i lokale 21, hvor du kan finde pressemeddelelser og evt. holde en pause og tage en kop kaffe mellem alle de mange indtryk.

Når du har fået inspiration og idéer nok, kan du inden hjemturen afhente en flaske Crément de Bourgogne Special Cuveé 2005 fra det danskejede vinhus Albert Sounit – i lokale 21.

Vi glæder os til at se dig

HUSK - at du kan forudregistrere dig som besøgende på messen og undgå køen ved indgangen. Gå ind på www.fagmessen.dk og udfyld registreringsskemaet, print det ud og tag adgangsbilletten med til messen. På hjemmesiden kan du også se messens åbningstider.

[ ] JA TAK – jeg kommer Navn _____

Medie _____

[ ] NEJ TAK – jeg kan desværre ikke deltage

Send dit svar retur allersenest den 2. januar 2009 til
Danske Havecentre, Hvidkærvej 29, 5250 Odense SV – tel. 66 17 44 89 fax. 66 17 44 59 post@danskehavecentre.dk

DanskeHavecentre

Extern communication

Havens Dag

Facebook



POS

Haveglæder



Haveglæder – magazine

Haveglæder – app

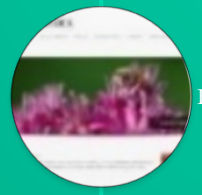

Haveglæder – www

Facebook



Æblets Dag

Facebook

POS

Havebørn



www

Schools and Kindergardens

HAVENS DAG
2. WEEKEND I SEPTEMBER

25 forslag til aktiviteter i dit havecenter

HAVENS DAG
2. WEEKEND I SEPTEMBER

HAVENS DAG

11. september 2016

25 planter til skærehaven



HAVENS DAG
2. WEEKEND I SEPTEMBER

facebook

DanskeHavecentre

Extern communication

Haveglæder


Haveglæder – magazine

Haveglæder – app

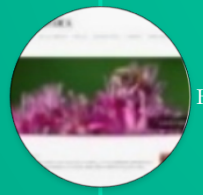
Haveglæder – www

Facebook


Æblets Dag

Facebook

POS

Havebørn


www

Schools and Kindergardens

Haveglæder

facebook

DanskeHavecentre

Extern communication

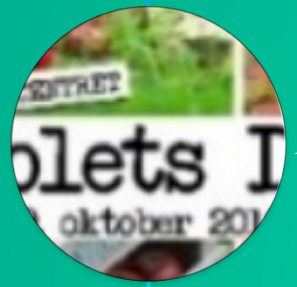

Æblets Dag

Havebørn

Facebook



www

POS

Schools and Kindergardens

Æblets Dag

hvilke æblesorter

Æblets Dag

9. oktober 2016

Alle æbletræer skal besteves. Blomstringen følger modningstidspunktet, så vil du sikre dig masser af frugt, skal du plante min. to sorter med samme modningsperiode

Du her løsningen lige ved hånden, når du og din familie gerne vil plukke æbler fra egen have. Du skal blot plante et par æbletræer, så kommer resten af sig selv – og det ret hurtigt. Æbletræer er nemlig de frugtrøer, der giver frugt hurtigst i forhold til alderen på træet. Allerede to år efter at træet er podet, vil de første blomster springe ud i foråret og smart dannes der små æbler, der henover sommeren vokser sig store og saftige.

Når du køber æbletræer i dit havecenter, er alderen på træet 2 – 3 år og de er klar til at sætte frugt allerede første år i din have

Gode æblesorter til din have

Discovery — Tidligt modne

Modner fra midten af august måned og 5 – 6 uger frem kan de hænges, men skal også spises. Næsten helt rødt æble med en lidt tyk skræl, der omkranser det hvide frugtkød med røde nisser. Et lille kompakt træ med kraftig grenbygning.

Rød Ananas

Modner fra slutningen af august måned og kan spises i løbet af 5 – 7 uger. Et rød/gult lidt mindre æble med hvidt frugtkød - dejligt aromatisk med sød smag. Kraftigt træ med nedhængende grene.

Sunrise — Mellem

Modner fra starten af september måned og har let aflange gule frugter med rød kind. Skrællen er sprød og tynd. 'Sunrise' er en nyere sort, der sær anbefales for sin fantastiske velsmag. Bliver et middelstort træ.

Gråsten (rød)

I 2005 blev 'Gråsten' – æblet kåret som Danmarks nationalfrugt. Det modner fra september og kan lagres frem til november måned. Stort rundt rødt æble med tynd skræl, det beskytter det gule frugtkød. Bliver et forholdsvis stort træ.

Holstein Cox — Sent modne

Modner fra slutningen af september og kan spises from til jul. 'Holstein Cox' bør erstatte den mindre sunde sort 'Cox orange' og har en næsten identisk smag. Et gulligt æble med sødsyrlig aromatisk smag. Glat og tyk skræl. Bliver et opret træ med mange frugtsporer og derfor godt udbytte.

Rød Ingrid Marie

Modner fra begyndelsen af oktober og har en tyk rød skræl. Indeni er æblekødet hvidt og meget fast. 'Rød Ingrid Marie' er både et spise- og madæble, der giver en god høst hvert år. Kan lagres frem til januar. Bliver et stort træ med rund krone.

www.haveglæder.dk



Æblets Dag

9. oktober 2016

plant og pleje

Æblets Dag

9. oktober 2016

TIPS
Spis altid de største æbler først – mindre æblers holdbarhed er væsentlig længere.

Æblesmør

1/2 kg skrællede æbler
75 g brun farin
2 cm rå ingefær
¾ dl æblecider
½ tsk. stødt kanel
½ tsk. revet muskatnød
1 knivspids stødt nellike
1 stjerneanis
citronsaft

Æblerne skæres i fine tern, ingefær skrælles og hakkes fint. Kom nu alle ingredienser i en gryde og lad det simre i ca. 1 time. Gryden tages af varmen og indholdet blendes, så det bliver en ensartet masse. Massen hældes retur i gryden, der skal stå ved svag varme i yderligere 2 timer til det er blevet gyldent. Lad æblesmørret køle af og hæld på rengjorte, lufttætte glas. Brug æblesmør på rugbrød under pålæg.

Æbleboller

5 dl vand
50 g økologisk gær
½ dl olie (smagsneutral)
ca. 650 g hvedemel
ca. 300 g groft hvedemel
2 æg
3 tsk. kanel
15 g salt
20 g sukker
300 g fint revne æbler
100 g mørk hakket chokolade

Rør alle ingredienser sammen, men vent med at tilsætte æbler og chokolade til allersidst. Dejen skal være tyk, men flydende. Lad den hæve tildækket i en times tid. Brug en ske til at forme bollerne på en bageplade og lad dem efterhæve ca. 30 min. Bag dem ved 200 grader varmluft i ca. 20-30 min.

www.haveglæder.dk

Plantning
Æbler vokser fint i de fleste jordtyper, men har du en meget sandet jord, skal du iblande ler og spagnum. Du kan plante æbletræer hele året rundt, når blot jorden ikke er frossen.

- ✓ Vand potten godt igennem
- ✓ Grav et plantehul, der er 1½ gang større end rumfanget af potten – husk at løsne jorden godt i bunden af hullet
- ✓ Iblend gerne lidt kompost i jorden – max 20%
- ✓ Træet placeres, så pottekluppen flugter jordens overflade
- ✓ Sæt eventuelt en støttepæl ved træet
- ✓ Fyld jorden omkring rodklumpen og træd godt til
- ✓ Vand med mindst 20 l pr. træ

Den videre pasning
Alle træer bør friholdes for græs og ukrudt i en diameter på 1 m omkring stammen de første år. Vand i tørre perioder til du er sikker på, at træet har fået godt fat med masser af ny tilvækst. Gød hvert forår med all round gødning fra dit havecenter.

Beskæring
Unge frugttræer skal ikke beskæres, men når kronen bliver tæt, skal man tynde ud i grenene. Fjern først og fremmest de grene, der krydser hinanden. Et "åbent" træ giver sund frugt, der modner optimalt.
Frugttynding kan komme på tale, hvis der ansættes mange æbler. I slutningen af juni måned kan du med fordel klippe nogle af de æbler af, der sidder for tæt på hinanden. Der skal være minimum 5 cm mellem hvert æble. Et ungt træ bør ikke bære mere end 50 æbler pr. år.

Hast
De tidlige æblesorter smager bedst direkte fra træet. Nedfaldne æbler er stødte og rådner hurtigt. Pluk altid gemmeæbler direkte fra træet og læg frugterne i ét lag i kasser med masser af luftcirkulation. Opbevar kasserne køligt - men frostfrit og gerne i skygge. Gå kasserne igennem jævnligt og fjern de dårlige, så de ikke smitter.

TIPS
Brug gerne affaldsæbler som fuglefoder

facebook

DanskeHavecentre

Extern communication

Havebørn



www

Schools and Kindergardens

HaveBørn
– det er jo den rene leg

Skolehæftet
HaveBørn
– det er jo den rene leg

Sæt hvidløg i jorden nu

Høst kartoflerne

Efterårets sorte bær

Kartoffeleksperimentet

HaveBørn
det er jo den rene leg

Majseksperimentet

HaveBørn
det er jo den rene leg

Spis blomsterne

HaveBørn
det er jo den rene leg